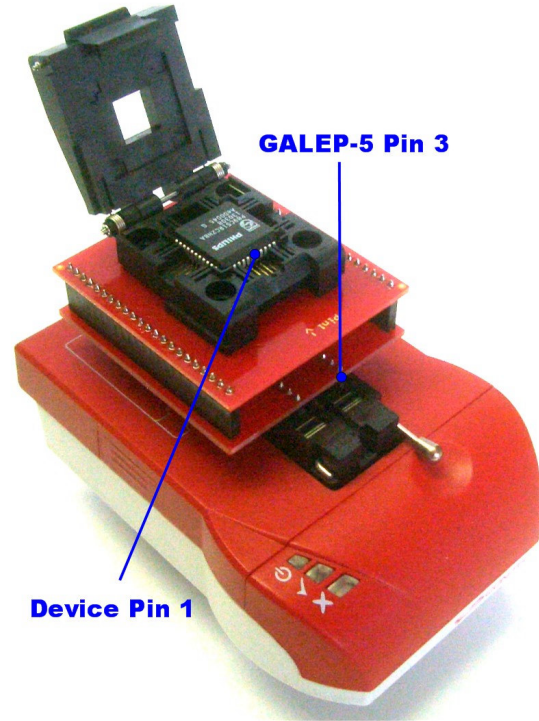



DIL-44 to PLCC-44 Adapter


Please follow the pictures below to connect the adapter onto the GALEP in the right orientation, and to correctly place the programmable device into the adapter.

DIL-44 auf PLCC-44 Adapter

Bitte beachten Sie die folgenden Bilder für den richtigen Einsatz im GALEP und das richtige Einlegen des Bauteils in den Adapter:



| Wiring/ Verdrahtung | |
|---------------------|---------|
| DIL-44 | PLCC-44 |
| 1 | 1 |
| 2 | 2 |
| ... | ... |
| 44 | 44 |



D = F 17.5 mm
D1 = F1 16.5 mm

